






Муниципальное бюджетное общеобразовательное учреждение «Сатышевская
средняя общеобразовательная школа Сабинского муниципального района
Республики Татарстан им. Ш.З.Зиннурова»

Рассмотрено на заседании ШМО естественно- математических дисциплин Руководитель ШМО  /Р.Г. Гильманова/ Протокол №1 от «31» августа 2023 г.	Согласовано Заместитель директора по УР МБОУ «Сатышевская СОШ им. Ш.З.Зиннурова»  /М .Р. Хасанова/ «31» августа 2023 г.	Принято Педагогическим советом Протокол № 2 от «31» августа 2023 г.	Утверждено Директор МБОУ «Сатышевская СОШ им. Ш.З.Зиннурова»  /Ф. Нigmatзянов/ Приказ №26 от «31» августа 2023 г.
---	--	--	---

РАБОЧАЯ ПРОГРАММА

По элективному курсу «Решение задач по общей биологии»
для 11 класса

Разработчик:
Хасанова Венера Ризвановна,
учитель биологии

2023 год

Цель:

- Содействовать формированию прочных знаний по общей биологии, умений и навыков решения задач.
- Обобщить, систематизировать, расширить и углубить знания учащихся сформировать/актуализировать навыки решения биологических задач различных типов.

Задачи:

- 1.Формировать систему знаний по главным теоретическим законам биологии.
- 2.Совершенствовать умение решать биологические задачи репродуктивного , прикладного и творческого характера
- 3.Развивать ключевые компетенции : учебно - познавательные, информационные , коммуникативные ,социальные.
- 4.Развивать биологическую интуицию, выработать определенную технику, чтобы быстро справиться с предложенными экзаменационными заданиями.

Благодаря элективному курсу по биологии :

1. Поддерживается изучение биологии на заданном стандартном уровне. Курс «Решениезадач по общей биологии» помогает закрепить и углубить уровень знаний по биологии, применить эти знания путём решения биологических задач.
2. Осуществляется личностно-ориентированный подход в обучении. То есть учитываются индивидуальные склонности и способности учащихся и создаются условия для обучения их в соответствии с профессиональными интересами.

Планируемый результат

В результате прохождения программы курса обучающиеся должны :

- Использовать общие приемы работы с тестовыми заданиями различной сложности, ориентироваться в программном материале, уметь четко формулировать свои мысли
- Уметь правильно распределять время при выполнении тестовых работ.
- Обобщать и применять знания о клеточно-организменном уровне организации жизни.
- Обобщать и применять знания о многообразии организмов .
- Сопоставлять особенности строения и функционирования организмов разных царств.
- Сопоставлять биологические объекты, процессы ,явления, проявляющихся на всех уровнях организации жизни.
- Устанавливать последовательность биологических объектов, процессов, явлений.
- Применять биологические знания в практических ситуациях(практико-ориентированное задание).
- Работать с текстом или рисунком.
- Обобщать и применять знания в новой ситуации.
- Решать задачи по цитологии базового уровня и повышенного на применение знаний в новой ситуации.
- Решать задачи по генетике базового уровня и повышенного на применение знаний в новой ситуации.
- Решать задачи молекулярной биологии базового уровня и повышенного на применение знаний в новой ситуации.

СОДЕРЖАНИЕ КУРСА

Введение – 2 часа

1. Введение в элективный предмет

Ресурсы учебного успеха: обученность, мотивация, память, внимание, модальность, мышление, деятельность. Контроль, самоконтроль.

Мотивация на успех: матрица индивидуального успеха, индивидуальная программа развития общеучебных навыков.

1. Решение задач по теме

«Основные свойства живого. Системная организация жизни»-1 час

Закрепление основного содержания тем в ходе решения биологических задач:

Биология - наука о жизни и ее закономерностях. Предмет, задачи, методы и значение биологии. Связь биологии с другими науками, ее место в системе естественнонаучных и биологических дисциплин. Биология в системе культуры. Место биологии в формировании научного мировоззрения и научной картины мира.

Основные признаки живого. Определение понятия «жизнь». Биологическая форма существования материи. Уровни организации живой материи и принципы их выделения.

Основные понятия. Биология. Жизнь. Основные признаки живого. Уровни организации живой материи. Методы изучения в биологии. Клетка. Ткань. Орган. Организм.

Популяция и вид. Биогeoценоз. Биосфера

Раздел 1. Решение задач по теме «Молекулярная биология»-6 часов

Закрепление основного содержания тем в ходе решения биологических задач:

1. Химический состав клетки. Неорганические вещества.

Химические элементы и их роль в клетке. Неорганические вещества и их роль в жизнедеятельности клетки. Вода в клетке, взаимосвязь ее строения, химических свойств и биологической роли. Соли неорганических кислот, их вклад в обеспечение жизнедеятельности клетки и поддержание гомеостаза. Ионы в клетке, их функции. Осмотическое давление и тургор в клетке. Буферные системы клетки.

1. Химический состав клетки. Углеводы. Липиды.

Углеводы в жизнедеятельности растений, животных, грибов и бактерий. Структурные и функциональные особенности моносахаридов и дисахаридов. Биополимеры - полисахариды, строение и биологическая роль.

Жиры и липиды, особенности их строения, связанные с функциональной активностью клетки.

1. Химический состав клетки. Белки.

Органические вещества клетки. Биополимеры – белки. Структурная организация белковых молекул. Свойства белков. Денатурация и ренатурация – биологический смысл и значение. Функции белковых молекул. Ферменты, их роль в обеспечении процессов жизнедеятельности. Классификация ферментов

4-5. Химический состав клетки. Нуклеиновые кислоты.

Нуклеиновые кислоты, их роль в клетке. История изучения. ДНК – молекула хранения наследственной информации. Структурная организация ДНК. Самоудвоение ДНК. РНК, ее виды, особенности строения и функционирования

АТФ – основной аккумулятор энергии в клетке. Особенности строения молекулы и функции АТФ. Витамины, строение, источник поступления и роль в организме и клетке.

6. Контрольная работа по разделу «Молекулярная биология»

Основные понятия. Аминокислоты. Антикодон. Гидрофильность. Гидрофобность. Гликопротеиды. Гуанин. Денатурация. ДНК. Кодон. Комплементарность. Липопротеиды. Локус. Макроэлементы. Микроэлементы. Мономер. Нуклеопротеиды. Нуклеотид. Осмос. Полимер. Полипептид. Пептидная связь. РНК. Тимин. Ферменты. Цитозин. Урацил.

Межпредметные связи. Неорганическая химия. Химические элементы периодической системы Д.И. Менделеева. Ионы (катионы и анионы). Вода и другие неорганические вещества, строение молекул и свойства. Диссоциация электролитов. Органическая химия.

Основные группы органических соединений. Буферные растворы. Физика. Осмотическое давление. Диффузия и осмос.

Раздел 2. Решение задач по теме «Цитология» -11 часов

Закрепление основного содержания тем в ходе решения биологических задач:

1. Цитология как наука.

Предмет, задачи и методы современной цитологии. Место цитологии в системе естественнонаучных и биологических наук. История развития цитологии. Теоретическое и практическое значение цитологических исследований в медицине, здравоохранении, сельском хозяйстве, деле охраны природы и других сферах человеческой деятельности. История открытия клетки. Клеточная теория. Основные положения первой клеточной теории. Современная клеточная теория, ее основные положения и значение для развития биологии.

1. Строение клетки и её органоиды.

Плазматическая мембрана и оболочка клетки. Строение мембраны клеток. Проникновение веществ через мембрану клеток. Виды транспорта веществ через цитоплазматическую мембрану клеток (пассивный и активный транспорт, экзоцитоз и эндоцитоз). Особенности строения оболочек прокариотических и эукариотических клеток.

Цитоплазма и ее структурные компоненты. Основное вещество цитоплазмы, его свойства и функции.

Ядро интерфазной клетки. Химический состав и строение ядра. Значение ядра в обмене веществ и передаче генетической информации. Ядрышко, особенности строения и функции. Хромосомы, постоянство числа и формы, тонкое строение. Понятие о кариотипе. Гаплоидный и диплоидный наборы хромосом.

Аппарат Гольджи. Строение, расположение в клетках животных и растений, функции аппарата Гольджи: синтез полисахаридов и липидов, накопление и созревание секретов (белки, липиды, полисахариды), транспорт веществ, роль в формировании плазматической мембраны и лизосом. Строение и функции лизосом.

Эндоплазматическая сеть (ЭПС), ее типы. Особенности строения агранулярной (гладкой) и гранулярной (шероховатой) ЭПС. Значение гладкой ЭПС в синтезе полисахаридов и липидов, их накоплении и транспорте. Защитная функция ЭПС (изоляция и нейтрализация вредных для клетки веществ). Функции шероховатой ЭПС (участие в синтезе белков, в накоплении белковых продуктов и их транспорте, связь с другими органоидами и оболочкой клетки).

Рибосомы, особенности строения и роль в биосинтезе белка. Полирибосомы.

Вакуоли растительных клеток, их значение, связь с ЭПС.

Пластиды: лейкопласты, хлоропласты, хромопласты. Особенности, строение и функции пластид. ДНК пластид. Происхождение хлоропластов. Взаимное превращение пластид.

Митохондрии, строение (наружная и внутренняя мембраны, кристы). Митохондриальные ДНК, РНК, рибосомы, их роль. Функции митохондрий. Гипотезы о происхождении митохондрий. Значение возникновения кислородного дыхания в эволюции.

Клеточный центр, его строение и функции. Органоиды движения. Клеточные включения – непостоянный органоид клеток, особенности и функции.

3. Фотосинтез

Обмен веществ и энергии. Понятие о пластическом и энергетическом обмене.

Фотосинтез. Световая и темновая фазы фотосинтеза, основные процессы, происходящие в эти фазы. Основные итоги световой фазы - синтез АТФ, выделение кислорода, образование восстановленного никотинамидадениндинуклеотидфосфата (НАДФ·Н₂).

Фотофосфорилирование. Суммарное уравнение фотосинтеза. Первичные продукты фотосинтеза. Фотосинтез и урожай сельскохозяйственных культур. Пути повышения продуктивности сельскохозяйственных растений. К.А.Тимирязев о космической роли зеленых растений. Хемосинтез и его значение в природе.

4. Энергетический обмен

Энергетический обмен в клетке и его биологический смысл. Этапы энергетического обмена, приуроченность этих процессов к определенным структурам клетки. Значение митохондрий и АТФ в энергетическом обмене.

1. Биосинтез белка

Биосинтез белков в клетке и его значение. Роль генов в биосинтезе белков. Генетический код и его свойства. Этапы биосинтеза белка. Реакции матричного синтеза. Регуляция синтеза белков. Ген-регулятор, ген-оператор, структурные гены, их взаимодействие. Принцип обратной связи в регуляции функционирования генов. Современные представления о природе ген

1. Типы деления клеток

Жизненный цикл клетки и его этапы. Подготовка клетки к делению – интерфаза, ее периоды (пресинтетический, синтетический, постсинтетический). Биологическое значение интерфазы. Апоптоз. Митотический цикл.

Амитоз и его значение. Митоз - цитологическая основа бесполого размножения. Фазы митоза, их характеристика. Структурные изменения и физиологические особенности органоидов клетки во время митотического деления. Веретено деления, строение и функции нитей веретена. Биологическое значение митоза.

Мейоз - цитологическая основа полового размножения. Первое деление мейоза, его фазы, их характеристика. Уменьшение числа хромосом как результат первого деления. Второе деление мейоза, фазы, их характеристика. Биологическое значение мейоза.

1. Бесполое и половое размножение.

Формы и способы размножения организмов. Бесполое размножение, его виды и значение. Половое размножение, его виды и эволюционное значение. Общая характеристика и особенности размножения основных групп организмов. Развитие мужских и женских половых клеток у животных и растений.

1. Онтогенез – индивидуальное развитие организмов.

Оплодотворение и его типы. Оплодотворение и развитие зародыша у животных. Основные этапы эмбрионального развития животных. Взаимодействие частей развивающегося зародыша. Биогенетический закон, его современная интерпретация. Постэмбриональное развитие. Вредное влияние алкоголя, никотина, наркотиков, загрязнения окружающей среды на развитие зародыша животных и человека. Общая характеристика и особенности размножения вирусов, бактерий, водорослей, мохообразных, папоротникообразных, голосеменных, покрытосеменных, грибов и лишайников. Смена фаз в жизненном цикле.

1. Контрольная работа по разделу «Цитология»

Основные понятия. Автотрофы. Аминокислоты. Анаболизм. Ассимиляция. Антикодон. Аппарат Гольджи. Активный транспорт. Аэробы. Бактериофаги. Биосинтез белка. Брожение. Вакуоль. Включения. Гаплоидный набор хромосом. Диплоидный набор хромосом. Ген. Генетический код. Геном. Генотип. Гидрофильность. Гидрофобность. Гликолиз. Гликокаликс. Гликопротеиды. Грана. Гуанин. Денатурация. Диссимиляция. ДНК. Дыхательный субстрат. Клеточное дыхание. Кариоплазма. Катаболизм. Кислородный этап. Кодон. Комплементарность. Криста. Лейкопласты. Лизосома. Липопротеиды. Локус. Макроэлементы. Матрикс. Матричный синтез. Метаболизм. Микротрубочки. Микрофиламенты. Микроэлементы. Мономер. Нуклеопротеиды. Нуклеотид. Оперон. Органоиды. Осмос. Оператор. Пластиды. Пиноцитоз. Полимер. Полипептид. Пептидная связь. Прокариоты. Репрессор. Рибосомы. РНК. СПИД. Строма. Структурные гены. Трансляция. Транскрипция. Триплет. Тилакоид. Тимин. Фагоцитоз. Ферменты. Хлоропласт. Хроматин. Хромопласт. Хромосома. Центриоли. Цитоплазматическая мембрана. Цитозин. Урацил. Фотосинтез. Хемосинтез. Экзоцитоз. Эндоцитоз. Эндоплазматическая сеть. Эукариоты. Ядро. Ядрышко. Бесполое размножение. Вегетативное размножение. Зигота. Половое размножение. Почкование. Апоптоз. Жизненный цикл клетки. Сперматозоид. Спора. Яйцеклетка.

Амитоз. Митоз. Мейоз. Центромера. Интерфаза. Профаза. Анафаза. Метафаза. Телофаза. Веретено деления. Бивалент. Генеративная ткань. Гомологичные хромосомы. Двойное оплодотворение. Зародышевый мешок. Конъюгация. Кроссинговер. Редукционное деление. Сперматогенез. Овогенез. Жизненный цикл. Гаметофит. Спорофит. Биогенетический закон. Бластула. Бластомер. Оплодотворение. Онтогенез. Внутреннее оплодотворение. Наружное оплодотворение. Зародышевые листки. Органогенез. Партеогенез. Эмбриональное развитие. Постэмбриональное развитие. Филогенез. Эктодерма. Энтодерма. Мезодерма.

Межпредметные связи. Неорганическая химия. Химические элементы периодической системы Д.И.Менделеева. Ионы (катионы и анионы). Вода и другие неорганические вещества, строение молекул и свойства. Диссоциация электролитов. Органическая химия. Основные группы органических соединений. Буферные растворы. Физика. Осмотическое давление. Диффузия и осмос. Ботаника. Особенности строения клеток растений. Отличия растений от животных. Зоология. Особенности строения клеток животных. Отличия животных от растений и грибов
Ботаника. Особенности строения и размножения растений. Вегетативное размножение. Прививки. Органы растений, их строение и функции. Строение цветка – органа семенного размножения. Опыление. Зоология. Особенности размножения животных различных систематических групп. Способы оплодотворения у животных. Постэмбриональное развитие насекомых. Цикл развития земноводных. Анатомия. Особенности эмбрионального развития человека

Раздел 3. Решение задач по теме «Генетика»-11 часов

Закрепление основного содержания тем в ходе решения биологических задач:

1. Независимое наследование признаков

Предмет, задачи и методы генетики. Основные разделы генетики. Место генетики среди биологических наук. Значение генетики в разработке проблем охраны природы, здравоохранения, медицины, сельского хозяйства. Практическое значение генетики. Г.Мендель – основоположник генетики. Метод генетического анализа, разработанный Г.Менделем. Генетическая символика. Правила записи схем скрещивания. Наследование при моногибридном скрещивании. Доминантные и рецессивные признаки. Первый закон Менделя - закон единообразия гибридов первого поколения. Второй закон Менделя - закон расщепления. Правило чистоты гамет. Цитологические основы расщепления при моногибридном скрещивании. Статистический характер расщепления. Понятие о генах и аллелях. Фенотип и генотип. Гомозигота и гетерозигота. Расщепление при возвратном и анализирующем скрещивании. Наследование при дигибридном скрещивании. Независимое комбинирование независимых пар признаков - третий закон Менделя. Цитологические основы независимого комбинирования пар признаков.

1. Взаимодействие аллельных и неаллельных генов.

Наследование при взаимодействии аллельных генов. Доминирование. Неполное доминирование. Кодоминирование. Сверхдоминирование. Множественный аллелизм. Взаимодействие неаллельных генов. Новообразования при скрещивании. Особенности наследования количественных признаков. Комплементарность. Эпистаз. Полимерия. Множественное действие генов. Примеры множественного действия генов. Возможные механизмы объяснения этого явления. Генотип как целостная исторически сложившаяся система.

1. Хромосомная теория наследственности.

Явление сцепленного наследования и ограниченность третьего закона Менделя. Значение работ Т.Г.Моргана и его школы в изучении явления сцепленного наследования. Кроссинговер, его биологическое значение. Генетические карты хромосом. Основные

положения хромосомной теории наследственности. Вклад школы Т.Г.Моргана в разработку хромосомной теории наследственности.

1. Генетика пола.

Генетика пола. Первичные и вторичные половые признаки. Хромосомная теория определения пола. Гомогаметный и гетерогаметный пол. Типы определения пола. Механизм поддержания соотношения полов 1:1. Наследование признаков, сцепленных с полом.

10. Закономерности изменчивости.

Изменчивость. Классификация изменчивости с позиций современной генетики. Фенотипическая (модификационная и онтогенетическая) изменчивость. Норма реакции и ее зависимость от генотипа. Статистические закономерности модификационной изменчивости; вариационный ряд и вариационная кривая.

Генотипическая (комбинативная и мутационная) изменчивость. Значение комбинативной изменчивости в объяснении эволюционных процессов, селекции организмов.

Мутационная изменчивость, ее виды. Мутации, их причины. Классификация мутаций по характеру изменения генотипа (генные, хромосомные, геномные, цитоплазматические).

Последствия влияния мутагенов на организм. Меры защиты окружающей среды от загрязнения мутагенами. Закон гомологических рядов в наследственной изменчивости.

Н.И.Вавилова. Экспериментальное получение мутаций.

1. Генетика человека

Генетика человека. Человек как объект генетических исследований. Методы изучения наследственности человека: генеалогический, близнецовый, цитогенетический, гибридизация соматических клеток.

Наследственные болезни, их распространение в популяциях человека. Меры профилактики наследственных заболеваний человека. Вредное влияние алкоголя, никотина и наркотических веществ на наследственность человека. Медико-генетическое консультирование. Критика расистских теорий с позиций современной генетики.

Основные понятия. Генетика. Гибридологический метод. Наследственность.

Изменчивость. Аллель. Альтернативные признаки. Генотип. Фенотип. Гетерозигота.

Гомозигота. Гибрид. Доминантный признак. Рecessивный признак. Анализирующее

скрещивание. Возвратное скрещивание. Дигетерозигота. Полигибридное скрещивание.

Комплементарное действие генов. Эпистаз. Полимерия. Плейотропия. Множественный аллелизм. Кодоминирование. Сверхдоминирование. Неполное доминирование.

Сцепленное наследование. Группы сцепления. Кроссинговер. Кроссоверные и

некроссоверные гаметы. Аутосомы. Гетерогаметный пол. Гомогаметный пол. Сцепленное с полом наследование. Фенотипическая изменчивость. Модификационная изменчивость.

Варианта. Вариационный ряд. Вариационная кривая. Норма реакции. Онтогенетическая

изменчивость. Генотипическая изменчивость. Мутационная изменчивость. Мутации.

Мутагены. Генные мутации. Геномные мутации. Хромосомные мутации. Комбинативная

изменчивость. Цитоплазматическая изменчивость. Спонтанные мутации. Летальные

мутации. Закон гомологических рядов в наследственной изменчивости.

Генетика человека. Наследственные болезни. Альбинизм. Близнецовый метод.

Гемофилия. Гибридизация соматических клеток. Медико-генетическое консультирование.

Полидактилия. Популяционный метод.

Межпредметные связи. Экология. Охрана природы от воздействия хозяйственной

деятельности человека. Теория эволюции. Значение изменчивости в эволюции. Физика.

Ионизирующее излучение, понятие о дозе излучения и биологической защите. Химия.

Охрана природы от воздействия химических производств.

Неорганическая химия. Охрана природы от негативного воздействия отходов химических производств. Физика. Рентгеновское излучение. Понятие о дозе излучения и

биологической защите.

Зачёт по курсу «Решение биологических задач в ходе подготовки к ЕГЭ» - 1 час

Резервное время – 1 час

Тематическое планирование

№ п/п	Тема	Кол-во часов	Дата проведения	
			План	Факт
Введение- 2 ч				
1	Введение в элективный предмет	1		
2	Решение задач по теме «Основные свойства живого. Системная организация жизни»	1		
Раздел I. Молекулярная биология - 6 ч				
3	Решение задач по теме: «Химический состав клетки. Неорганические вещества»	1		
4	Решение задач по теме: «Химический состав клетки. Углеводы. Липиды».	1		
5	Решение задач по теме: «Химический состав клетки. Белки».	1		
6	Решение задач по теме: «Химический состав клетки. Нуклеиновые кислоты. АТФ»	1		
7	Решение задач по теме: «Химический состав клетки. Нуклеиновые кислоты. АТФ»	1		
8	Контрольная работа по разделу: «Молекулярная биология»	1		
9	Решение задач по теме: «Цитология как наука. Клеточная теория»	1		
10	Решение задач по теме: «Строение клетки и её органоиды»	1		
11	Решение задач по теме: «Фотосинтез»	1		
12	Решение задач по теме: «Энергетический обмен»	1		
13	Решение задач по теме: «Биосинтез»	3		

14	белка»			
15				
16	Решение задач по теме: «Типы деления клеток»	1		
17	Решение задач по теме: «Бесполое и половое размножение»	1		
18	Решение задач по теме: «Индивидуальное развитие организмов»	1		
19	Контрольная работа по разделу «Цитология»	1		
20-21-22	Решение задач по теме: «Независимое наследование признаков»	3		
23-24	Решение задач по теме: «Взаимодействие генов»	2		
25-26	Решение задач по теме: «Хромосомная теория наследственности»	2		
27-28	Решение задач по теме: «Генетика пола»	2		
29	Решение задач по теме: «Закономерности изменчивости»	1		
30	Решение задач по теме: «Генетика человека»	1		
31	Зачёт по курсу «Решение биологических задач»	1		
32-33	Проектная деятельность	2		
34	Итоговое занятие	1		

Лист согласования к документу № 87.4 от 20.06.2024
Инициатор согласования: Галимов И.Р. Директор
Согласование инициировано: 20.06.2024 15:36

Лист согласования

Тип согласования: **последовательное**

№	ФИО	Срок согласования	Результат согласования	Замечания
1	Галимов И.Р.		Подписано 20.06.2024 - 15:36	-